


BONNE JOURNÉE NATIONALE DE L'ENFANT



VOUS AVEZ DES DROITS
VOUS ÊTES IMPORTANT
VOUS ÊTES L'AVENIR

**CÉLÈBRE TON AVENIR
EN CONSTRUISANT UN IGLOU
ET VOTRE CLASSE POURRAIT GAGNER 500 \$!**

DATE LIMITE D'INSCRIPTION : LE 10 DÉCEMBRE



ᑎᓄᓐᓗᓗᓂᓄᓄ ᐱᓄᓄᓗᓂᓄᓄ
ᐱᓄᓐᓗᓗᓂᓄᓄ

NUTAQQANUT INULRAMIRNULLU
UQAQTIKHAANIK

REPRÉSENTANT DE
L'ENFANCE ET DE LA JEUNESSE

REPRESENTATIVE FOR
CHILDREN AND YOUTH

☎ 1-855-449-8118 🌐 www.rcynu.ca

JOURNÉE NATIONALE DE L'ENFANT



ᓄᓕᓐᓂᓐ ᓄᓐᓂᓐᓂᓐ
ᓄᓐᓂᓐᓂᓐ

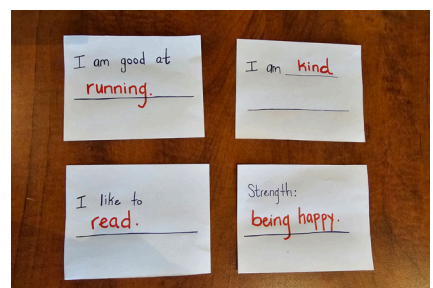
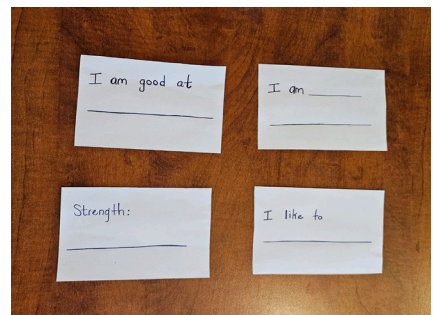

NUTAQQANUT INULRAMIRNULLU
UQAQTIKHAANIK

REPRÉSENTANT DE
L'ENFANCE ET DE LA JEUNESSE

REPRESENTATIVE FOR
CHILDREN AND YOUTH

La Journée nationale de l'enfant est célébrée le 20 novembre au Canada. C'est une journée qui vise à reconnaître l'importance des droits des enfants et à montrer que notre pays est déterminé à les protéger. Cette année, nous voulons célébrer l'avenir auquel aspirent les enfants et les jeunes. Pour ce faire, amusez-vous et offrez à votre classe la chance de gagner une carte-cadeau de 500 \$; nous vous avons concocté une petite activité. Nous allons construire un igloo! Et bien, en quelque sorte, nous en fabriquons un avec des « blocs de neige » en papier.

1. Avant de commencer, vous aurez besoin de papier blanc, de marqueurs, de crayons, de crayons de couleur, de ciseaux, de ruban adhésif/de colle; et vous aurez environ une heure et demie pour compléter l'activité.
2. Donnez du papier à chaque enfant.
3. Selon son âge, invitez chaque enfant à écrire sur l'avenir quelque chose comme « Je pense que... », « Je veux que ma famille ... », « Mon entourage sera... » ou toute autre idée que l'enfant peut s'en faire, qu'il s'agisse de son propre avenir, de celui de sa famille, de son entourage, de ses camarades, du Nunavut ou d'ailleurs. Ensuite, faites refaire l'exercice à chaque enfant mais, cette fois, demandez lui d'écrire à propos de l'avenir qu'il imagine la personne à côté d'elle ou de lui.
4. Rappelez aux élèves que comme l'igloo qui ne peut pas être construit sans blocs, leur avenir peut seulement se réaliser avec leur participation.
5. Nous célébrons les enfants et les jeunes, alors encourageons-les à être créatifs et créatives, en ajoutant des dessins ou tout ce qu'ils ou elles souhaitent sur leurs morceaux de papier.




DISCUSSION: À QUOI SERT UN IGLOO?

Une fois l'activité terminée, pensez à demander à votre classe à quoi servent les igloos. Certaines réponses peuvent inclure qu'ils offrent : sécurité, chaleur, logement et protection. Bon nombre de ces attributs sont également des droits dont ils ou elles bénéficient au quotidien, comme indiqué dans La Convention relative aux droits de l'enfant des Nations Unies; votre classe peut-elle déterminer lesquels?



6. Ramassez tous les morceaux de papier. Ensuite, à l'aide de ruban adhésif ou de colle, fixez les papiers sur la surface de votre choix en forme d'igloo.
7. Si vous êtes coincé(e), vous pouvez découper un morceau de papier ou un « bloc de neige » pour l'adapter à l'espace. N'ayez pas peur de découper chaque morceau de papier pour l'intégrer dans un espace, car c'est ainsi que sont construits les igloos!
8. À l'extérieur de l'igloo, n'hésitez pas à ajouter des flocons de neige, des bonhommes de neige ou tout ce que vous voulez. Soyez créatif!
9. Vous avez terminé! Il est maintenant temps pour tout le monde de lire les messages et d'admirer son travail. Rappelez aux élèves que la force d'un igloo vient de ses blocs, tout comme leur force vient de ce qui les rend uniques!



ENVOI

Pour participer au concours, prenez une photo de votre création et envoyez-la au Bureau du représentant de l'enfance et de la jeunesse, contact@rcynu.ca, d'ici la fin de la journée du Mercredi 10 décembre. Dans le courriel d'inscription, assurez-vous d'inclure le nom de l'enseignant(e), le nom de l'école, et la communauté. Les envois de chaque classe seront inscrits à un tirage au sort dans leur région respective, et une classe gagnante par région remportera une carte-cadeau de 500 \$ à dépenser au magasin de son choix! Les gagnant(e)s seront informé(e)s le 12 décembre.

DATE LIMITE D'INSCRIPTION : LE 10 DÉCEMBRE